Svislý řez C

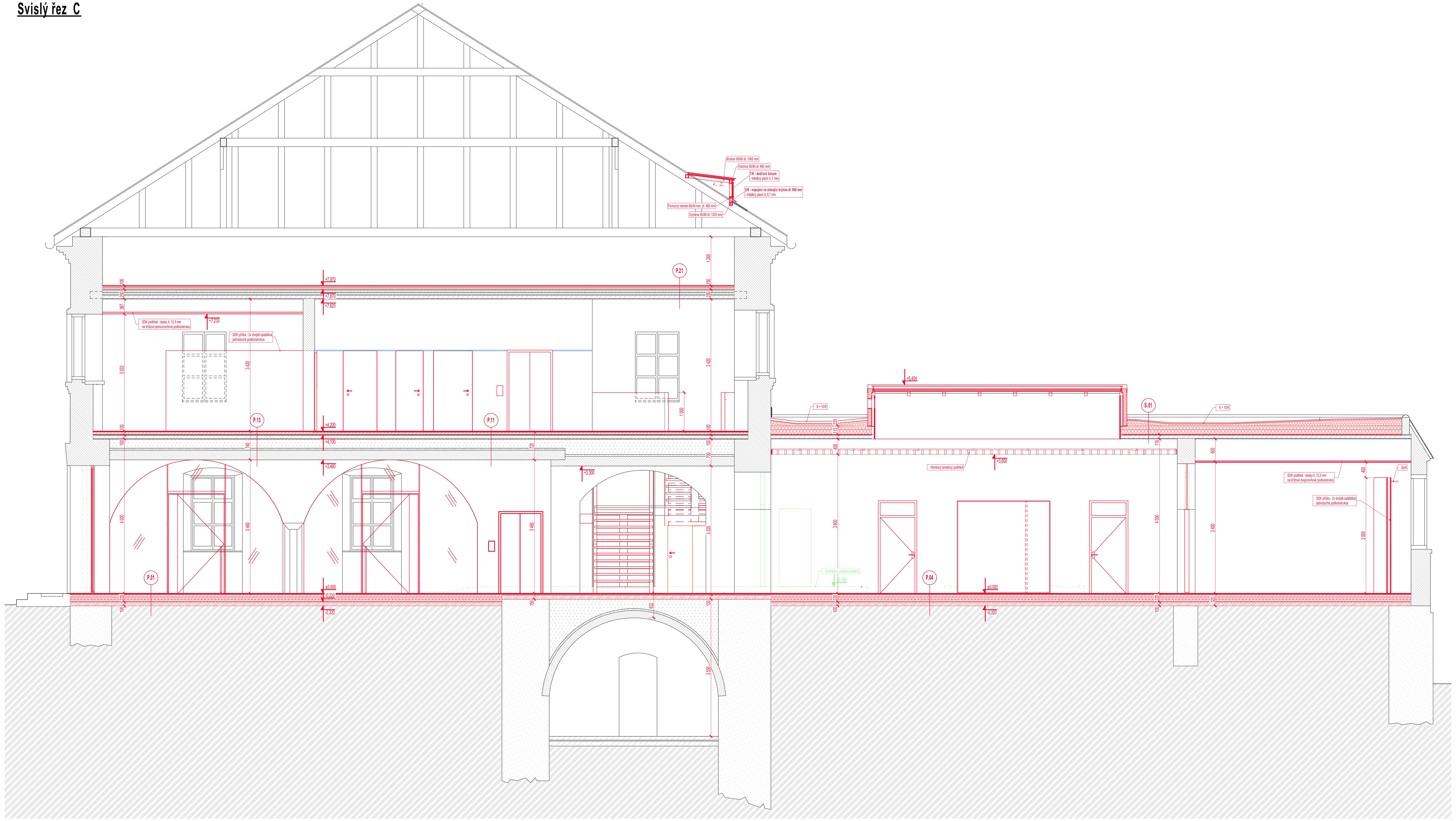

Svislý řez E

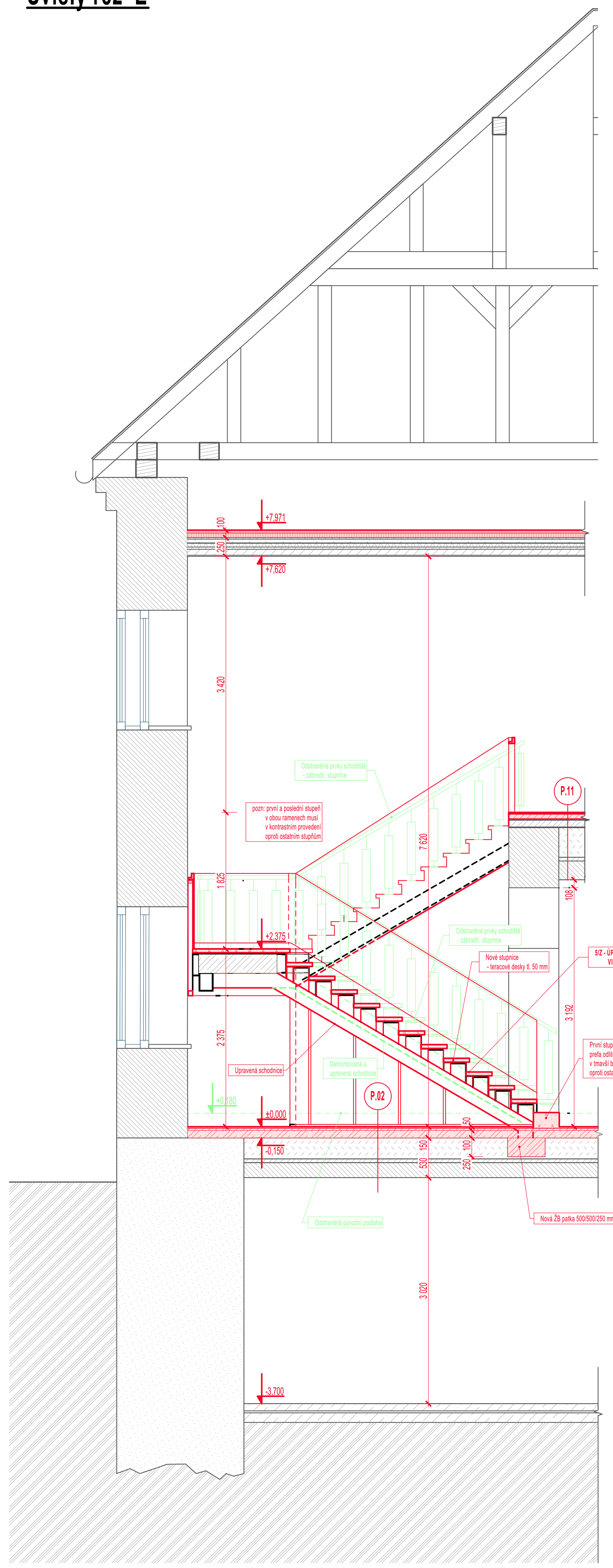

Svislý řez D

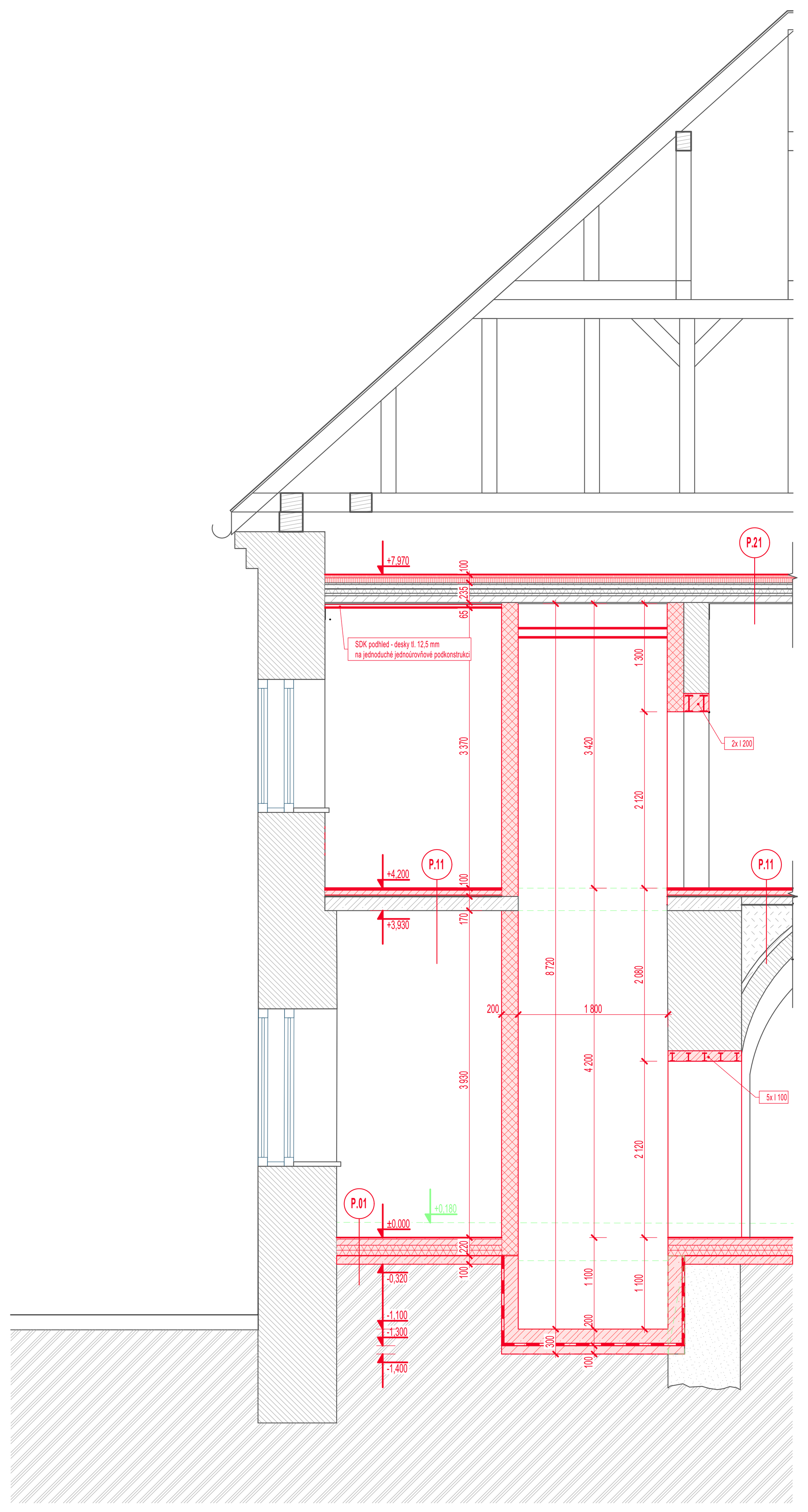

Parametry výtahu:

Hydraulický výtah 2/2 , 1 ks
- typ - hydraulický osobní invalidní LC HydroSpace 630, 1 : 2
- nosnost - 630kg / 8 osob
- pohon - hydraulický, příkon: 9,5 kw, In / Ia: 23,A
průřez přívodního vodiče: 5 x 6 mm2, jistič: C40A

- dopravní rychlost - 0,5 m/s.
- dopravní zdvih - 4 200 mm
- počet stanic - 2
- počet nástupišť - 2
- šířka šachty - 1 600 mm
- hloubka šachty - 1 800 mm
- provedení šachty - zděná z betonových tvarovek, minimální tloušťka 250 mm
- řízení - mikroprocesorové
- prohlubeň - 1 100 mm
- do stropu šachty (hlava šachty) - 3 270 mm
- strojovna výtahu - BOX - pro hydrauliku a rozvaděč, rozměry: š x hl x v = 1020 x 541 x 2100 mm, umístěný v těsné blízkosti za výtahovou šachtou.

kabina LC Elegant
- šířka kabiny - 1 100 mm
- hloubka kabiny - 1 400 mm
- výška kabiny - 2 130 mm
- provedení - neprůchozí, kovová, lamelová
-povrchová úprava - stěny kabiny jsou dvouvrstvé z materiálu pozinkovaný plech + POLYREY (vysokotlaký, odolný tvrzený laminát(Fr.), dekor: G 029- Gris Tourterelle

vybavení kabiny
-akustický signál dojezdu výtahu do stanice+oznámení stanice hlasem
-madlo v provedení – nerez lesk -1 ks, na zadní stěně
-sklopné sedátko provedení nerez - sedák dřevěný; s dosahem na kazetu
-seriová komunikace, požární režim dle EN81-73,
-ekorežim řízení rozvaděče pro optimalizaci spotřeby -StandBy režim
-datová komunikace LC-monitoring, 1 rok zdarma
-nouzové osvětlení v ovl.kombinaci
-digitální polohová signalizace
-zrcadlo -na zadní stěně nad madlem, M2019
-podlaha kabiny -kovová opatřena ALTRO, dekor: Powter Grey
-osvětlení kabiny -osvětlení, LED – podhled, typ Nebbia z materiálu PLALAM F12PPS povrch stříbrný.

kabinové dveře
- automatické teleskopické 2 křídlé, 2AT – 1 ks
-rozměry -šířka 900mm, výška 2 000mm
-povrchová úprava - RAL:7035 – Light Grey
šachetní dveře - automatické teleskopické 2 křídlé, 2ATD - 2 ks
-šířka 900mm, výška 2 000mm
-povrchová úprava - RAL:7035 – Light Grey

požární odolnost - bez požární odolnosti

řízení výtahu -mikroprocesorové, tlačítkové

vnější řízení
-ovladače s potvrzením volby pro přivolání kabiny, umístěny ve zdivu
-kazeta v provedení – nerez osazená tlačítky
-polohová signalizace – nerez, ve všech nástupištích

kabinové řízení
-podsvětlená tlačítka s potvrzením volby pro jízdu do stanic
-ovladač nouzové signalizace
-signalizace přetíženo
-hovorové dorozumívací zařízení GSM brána
-digitální polohová signalizace
-tlačítko nuceného otevírání kabinových dveří
-provedení -ovladačový výklopný panel, provedení: nerezová ocel leštěná s černým tvrzeným polykarbonátovým sklem pro displej, s Braillovým písmem +hmatnými znaky

ostatní
-žebřík do prohlubně šachty
-LED osvětlení výtahové šachty

Stávající zdivo smíšené

Stávající zdivo z cihel plných

Dozdívky z cihel plných

Nové příčky z tvarovek z autoklávovaného pórobetonu

Zdivo výtahové šachty z bednících tvarovek vyplněných betonem a vyztužených viz. D.1.2 Stavebně konstrukční řešení

100 Nové SDK příčky z desek tl. 12,5 mm jednoduchá podkonstrukce z profilů CW 50 (rozteč 625 mm) oboustranně dvojitě opláštěná, tmelení st. Q3

100 Instalační SDK předstěna z desek tl. 12,5 mm jednoduchá podkonstrukce z profilů CW 75 (rozteč 625 mm) jednostraně dvojitě opláštěná, tmelení st. Q3, v místě obkladu Q1 + penetrace (ve 2. NP)

88 Instalační SDK předstěna z desek tl. 12,5 mm jednoduchá podkonstrukce z profilů CW 75 (rozteč max. 400 mm) jednostraně jednoduše opláštěná, tmelení st. Q1 + penetrace pod obklad (1. NP - bezbar. WC)

Železobetonové konstrukce

Tepelná izolace - EPS pro kročejový útlum

Tepelná izolace - desky z minerální vlny

Tepelná izolace - desky ze stabilizovaného EPS 200 S

Spádové klíny z PIR pěny s oboustranou hliníkovou folií

PODLAH Z LITÉHO TERASA - CELKEM v 1. NP 405,25 m^2

ZPĚTNÉ ZADLÁŽDĚNÍ KAMENNOU DLAŽBOU PŘED VSTUPEM LOŽNÍ VRSTVA ŠTĚRK FRAKCE 4-8 mm - TL. 50 mm, PODLOŽÍ Z HUTNĚNÉ ŠTĚRKODRTI FRAKCE 0-32 mm TL. 150 mm

POZNÁMKY:

- Nedílnou součástí dokumentace je Technická zpráva
- Pokud dojde k nejasnostem je potřeba kontaktovat projektanta příslušné části
- Tomuto projektu je nadřazena zpráva požární ochrany
- Veškeré rozměry je nutno před realizací ověřit dle skutečného stavu
- Tato dokumentace nenahrazuje dodavatelskou, dílenskou dokumentaci, dokumentaci změny stavby před dokončením ani dokumentaci skutečného provedení
- Informace z tohoto dokumentu mohou být použity jen v souvislosti s tímto projektem. Informace na tomto dokumentu nesmí být svévolně pozměněny, doplněny, nebo odstraněny.
- V případě, že bude potřeba provézt jakékoliv změny v tomto dokumentu, jediným autorizovaným subjektem k těmto úkonům je Ing.arch. Petr Baletka.
- Žádné prvky, data ani jiné informace z této dokumentace nesmí být kopírovány, anebo použity pro jiné projekty bez výslovného předešlého souhlasu Ing.arch. Petr Baletka.

INDEX	DATUM	Název změny

REVIZE 1

VÝŠKOVÝ SYSTÉM BALT PO VYROVNÁNÍ, +/-0,00 =577,590 m n.m.

KULTURNÍ CENTRUM STARÁ RADNICE - REKONSTRUKCE

Nám. Republiky 24, Stará radnice, 591 01, Žďár nad Sázavou

INVESTOR:
Město Žďár nad Sázavou
Žižkova 227/1, 591 31, Žďár nad Sázavou

GENERÁLNÍ PROJEKTANT:
Ing.arch. Petr Baletka
Ponětovská 434/13, Šlapanice, 664 00, Česká Rublika

RAZÍTKO / PODPIS

ČÍSLO PARÉ

STUPEŇ:
DPS

STAVEBNÍ OBJEKT:
-

ČÁST:
D.1.1 - ARCHITEKTONICKO - STAVEBNÍ ČÁST

ZPRACOVATEL ČÁSTI:
Ing. Milan Pelikán
sídlo: Lučiny 1186/1, Žďár nad Sázavou, provozovna: Jamská 2486/8 Žďár nad Sázavou
M: +420 603 509 415, pelikan@projekcnikancelar.cz

ZODPOVĚDNÝ PROJEKTANT:
Ing. Milan Pelikán

ZPRACOVAL:
Ivo Kratochvíl

NÁZEV VÝKRESU:
Řezy C, D, E

MĚŘÍTKO	DATUM PUBLIKACE:	ČÍSLO VÝKRESU	INDEX:
1:50	03.02.2025	D.1.1.11	